

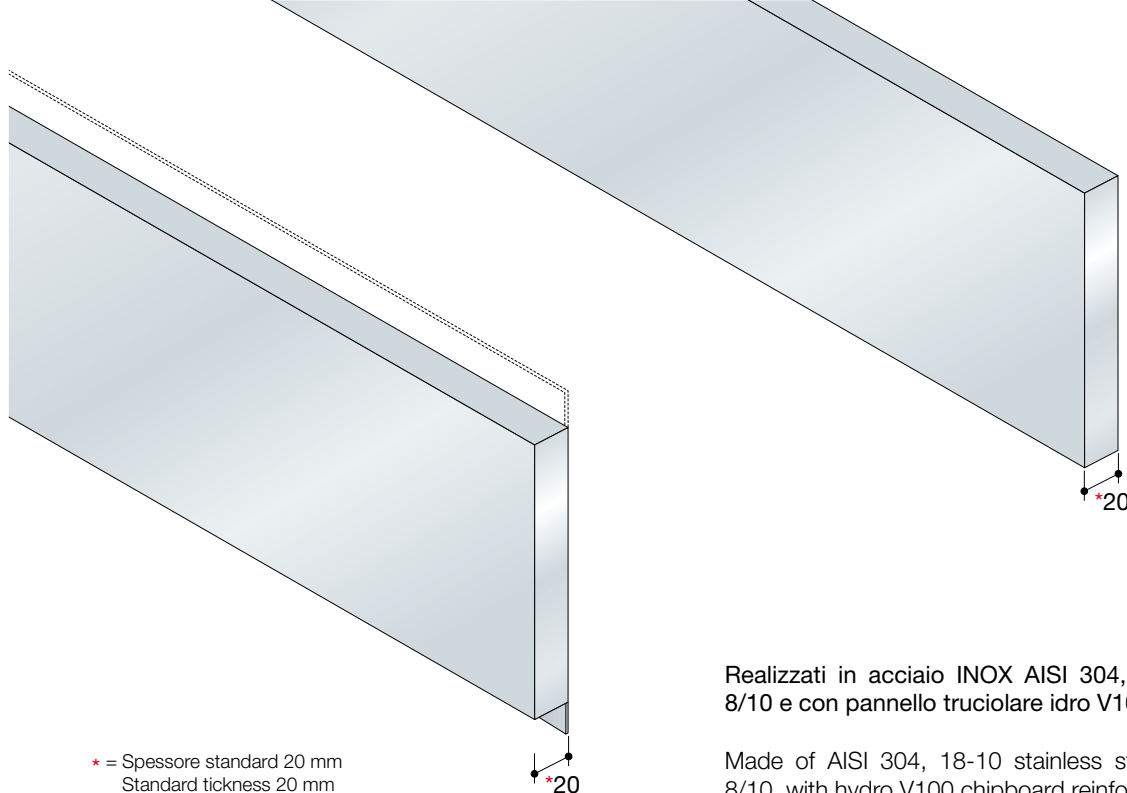


**vittinox**  
vittinox

**Schienali / Fianconi  
Mensole / Ante**

Back Panels / Side Panels  
Shelves / Front Panels

SCHIENALI FIANCONI MENSOLE ANTE  
BACK PANELS SIDE PANELS SHELVES FRONT PANELS



\* = Spessore standard 20 mm  
Standard tickness 20 mm

Realizzati in acciaio INOX AISI 304, 18-10 spessori 8/10 e con pannello truciolare idro V100 di rinforzo.

Made of AISI 304, 18-10 stainless steel, thicknesses 8/10, with hydro V100 chipboard reinforcement panel.

## Schienale con pannelli di rinforzo

Back with reinforcement panels

CODICE/code	ANGOLI/comers	PREZZO/price
2001101	* SALDATI/welded	
2001201		

2002101	LEMBI ACCOSTATI /	
2002201	side by side edges	

SPAZZOLATO CIRCOLARE: +15% - WHIRL BRUSHED FINISH: +15% - WIRBEL STEEL: +25%  
 \* SOLO PER SALDATI LUCIDO A SPECCHIO: +25% - FISSO LAVORAZIONE +50%  
 ONLY FOR WELDED, MIRROR-FINISHED TOPS: +25% - FIXED WORKMANSHIP CHARGE +50%  
 PER GLI SCHIENALI DI PICCOLE DIMENSIONI SARÀ CONTEGGIATA UNA SUPERFICIE MINIMA DI mq. 0,35  
 FOR SMALL-SIZED BACKS, A MINIMUM SURFACE OF 0.35 m<sup>2</sup> WILL BE COUNTED  
 TRATTAMENTO "EASY CLEAN" € 28,00 (MQ) - TREATMENT "EASY CLEAN" € 28,00 (MQ)

## Schienale senza pannelli di rinforzo

Back without reinforcement panels

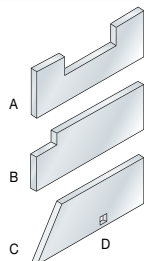
CODICE/code	ANGOLI/comers	PREZZO/price
2003101	* SALDATI/welded	
2001201		

2004101	LEMBI ACCOSTATI /	
2002201	side by side edges	

SPAZZOLATO CIRCOLARE: +15% - WHIRL BRUSHED FINISH: +15% - WIRBEL STEEL: +25%  
 \* SOLO PER SALDATI LUCIDO A SPECCHIO: +25% - FISSO LAVORAZIONE +50%  
 ONLY FOR WELDED, MIRROR-FINISHED TOPS: +25% - FIXED WORKMANSHIP CHARGE +50%  
 PER GLI SCHIENALI DI PICCOLE DIMENSIONI SARÀ CONTEGGIATA UNA SUPERFICIE MINIMA DI mq. 0,35  
 FOR SMALL-SIZED BACKS, A MINIMUM SURFACE OF 0.35 m<sup>2</sup> WILL BE COUNTED  
 TRATTAMENTO "EASY CLEAN" € 28,00 (MQ) - TREATMENT "EASY CLEAN" € 28,00 (MQ)

## Lavorazioni accessorie per schienali

Accessory work for back

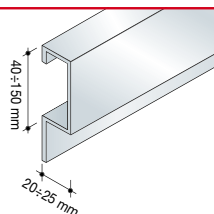


CODICE/code	LAVORAZIONI/work	PREZZO/price
	FORO PER PRESA D/hole for outlet D	
2005101	- con nobilitato / with melamine coat	
2006101	- senza nobilitato / without melamine coat	
2007101	* SCANSO INTERNO A / spacer: inside A	
2008101	* SCANSO ESTERNO B / spacer: outer B	
2009101	* LATO INCLINATO C/inclined side C	

\* LUCIDO A SPECCHIO: +50% - MIRROR FINISH: +50%

## Alzatina/zoccolo

Upstand/plinth



CODICE/code	DIMENSIONI/size	PREZZO/price
2011101	40÷60x20/25mm	
2012101	40÷60x20/25mm (con rinforzo/with reinforcement)	
2013101	60÷150x20/25mm	
2014101	60÷150x20/25mm (con rinforzo/with reinforcement)	

SPAZZOLATO CIRCOLARE: +15% - WHIRL BRUSHED FINISH: +15%  
 LUCIDO A SPECCHIO: +25% - MIRROR FINISH: +25%  
 TRATTAMENTO "EASY CLEAN" € 28,00 (MQ) - TREATMENT "EASY CLEAN" € 28,00 (MQ)

## Testate saldate

Welded heads

CODICE/code	PREZZO/price
2015101	(un lato / one side)

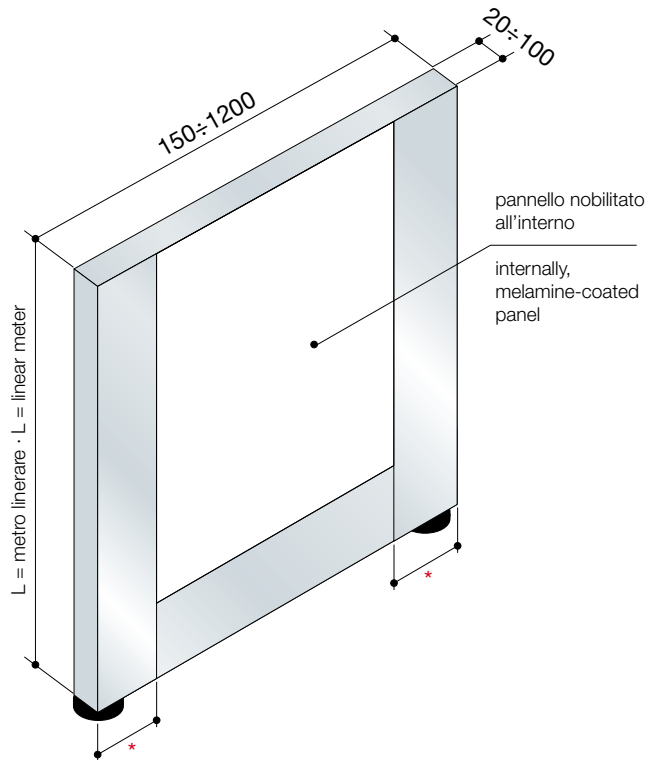
LUCIDO A SPECCHIO: +50% - MIRROR FINISH: +50%



## Fianconi / Spalle Sides

Realizzati in acciaio INOX AISI 304, 18-10 nella parte esterna, nella parte interna fasce in inox con riempitivo/nobilitato a vista e piedini di livello.

Made of AISI 304, 18-10 stainless steel externally, internally feature stainless steel bands with filler/visible part melaminecoated and leveling feet.



\* = Risvolto standard 45 mm.

Su richiesta si può eseguire il risvolto fino a 100 mm su fianconi di spessore  $\geq 20$  mm  
Standard flap 45 mm.

We can make the flap up to 100 mm on sides with thickness  $\geq 20$  mm

### Fianconi non a vista Concealed sides

PROFONDITÀ depth	CODICE code	BORDO/edge 20÷40 mm	CODICE code	BORDO/edge 41÷60 mm	CODICE code	BORDO/edge 61÷80 mm	CODICE code	BORDO/edge 81÷100 mm
150 ÷ 350 mm	2016101		2016201		2016301		2016401	
351 ÷ 600 mm	2017101		2017201		2017301		2017401	
601 ÷ 900 mm	2018101		2018201		2018301		2018401	
901 ÷ 1200 mm	2019101		2019201		2019301		2019401	

SPAZZOLATO CIRCOLARE: +15% - WHIRL BRUSHED FINISH: +15%  
LUCIDO A SPECCHIO: +25% - MIRROR FINISH: +25%  
WIRBEL STEEL: +25%

### Testate Heads

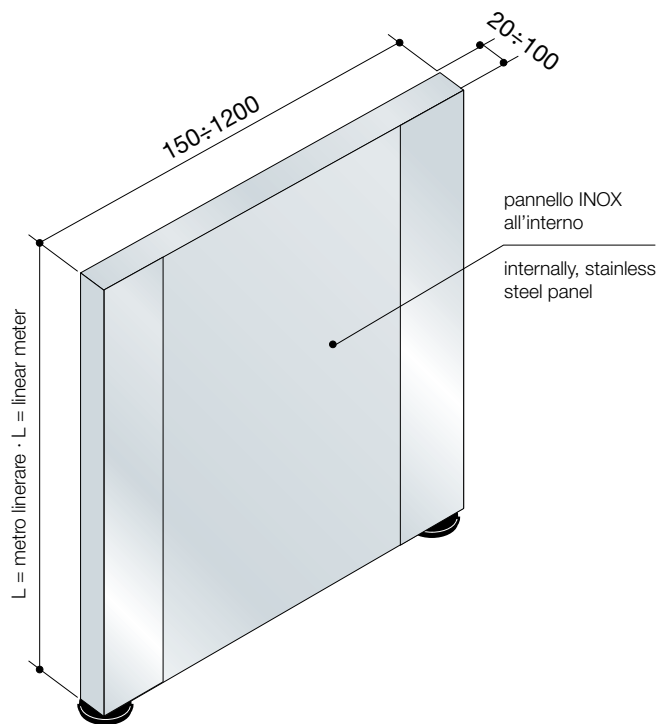
CODICE/code	BORDO/edge	PREZZO/price
2020101	20 ÷ 40 mm	
2020201	41 ÷ 60 mm	
2020301	61 ÷ 80 mm	
2020401	81 ÷ 100 mm	

LE TESTATE VANNO CONTEGGIATE UNA SOLA VOLTA  
LUCIDO A SPECCHIO: +50%  
HEADS MUST BE COUNTED ONLY ONCE  
MIRROR FINISH: +50%

## Fianconi /Spalle Sides

Realizzati in acciaio INOX AISI 304, 18-10 nella parte esterna, nella parte interna contropannello inox con riempitivo e piedini di livello.

Made of AISI 304, 18-10 stainless steel externally, internally feature a stainless steel backing panel with filler and levelling feet.



### Fianconi a vista

Visible sides

PROFONDITÀ depth	CODICE code	BORDO/edge 20÷40 mm	CODICE code	BORDO/edge 41÷60 mm	CODICE code	BORDO/edge 61÷80 mm	CODICE code	BORDO/edge 81÷100 mm
150 ÷ 350 mm	2021101		2021201		2021301		2021401	
351 ÷ 600 mm	2022101		2022201		2022301		2022401	
601 ÷ 900 mm	2023101		2023201		2023301		2023401	
901 ÷ 1200 mm	2024101		2024201		2024301		2024401	

SPAZZOLATO CIRCOLARE: +15% - WHIRL BRUSHED FINISH: +15%  
LUCIDO A SPECCHIO: +25% - MIRROR FINISH: +25%  
WIRBEL STEEL: +25%

### Testate

Heads

CODICE/code	BORDO/edge	PREZZO/price
2020101	20 ÷ 40 mm	
2020201	41 ÷ 60 mm	
2020301	61 ÷ 80 mm	
2020401	81 ÷ 100 mm	

LE TESTATE VANNO CONTEGGIATE UNA SOLA VOLTA  
LUCIDO A SPECCHIO: +50%  
HEADS MUST BE COUNTED ONLY ONCE  
MIRROR FINISH: +50%

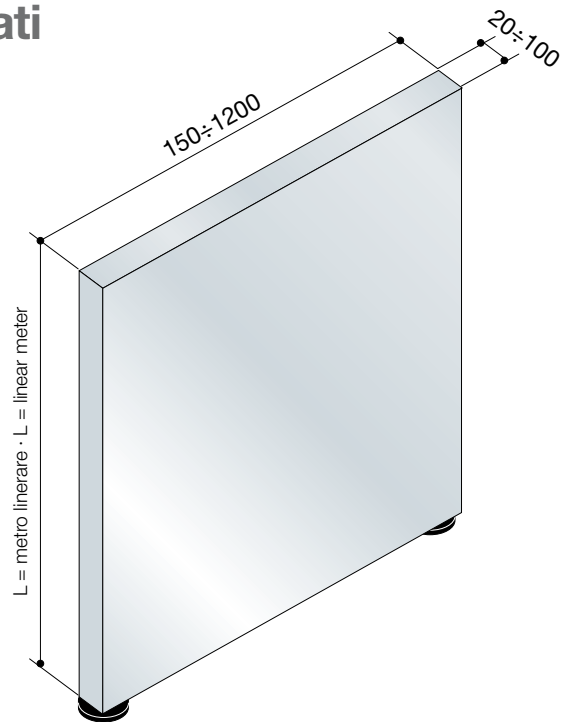


## Fianconi/spalle totalmente saldati

### Fully welded side panels

Realizzati in acciaio INOX AISI 304, 18-10 nella parte esterna, all'interno contropannello inox totalmente saldato lungo il perimetro, con riempitivo e piedini di livello.

Made of AISI 304, 18-10 stainless steel externally, internally feature a stainless steel backing panel, totally welded along the edges, with filler and levelling feet.



SCHIEVALI FIANCONI MENSOLE ANTE  
BACK PANELS SIDE PANELS SHELVES FRONT PANELS

### Fianconi a vista

Visible sides

PROFONDITÀ depth	CODICE code	BORDO/edge 20÷40 mm	CODICE code	BORDO/edge 41÷60 mm	CODICE code	BORDO/edge 61÷80 mm	CODICE code	BORDO/edge 81÷100 mm
150 ÷ 350 mm	2026101		2026201		2026301		2026401	
351 ÷ 600 mm	2027101		2027201		2027301		2027401	
601 ÷ 900 mm	2028101		2028201		2028301		2028401	
901 ÷ 1200 mm	2029101		2029201		2029301		2029401	

SPAZZOLATO CIRCOLARE: +15% - WHIRL BRUSHED FINISH: +15%  
LUCIDO A SPECCHIO: +25% - MIRROR FINISH: +25%  
WIRBEL STEEL: +25%

### Testate

Heads

PROFONDITÀ depth	CODICE code	BORDO/edge 20÷40 mm	CODICE code	BORDO/edge 41÷60 mm	CODICE code	BORDO/edge 61÷80 mm	CODICE code	BORDO/edge 81÷100 mm
150 ÷ 350 mm	2030101		2030201		2030301		2030401	
351 ÷ 600 mm	2031101		2031201		2031301		2031401	
601 ÷ 900 mm	2032101		2032201		2032301		2032401	
901 ÷ 1200 mm	2033101		2033201		2033301		2033401	

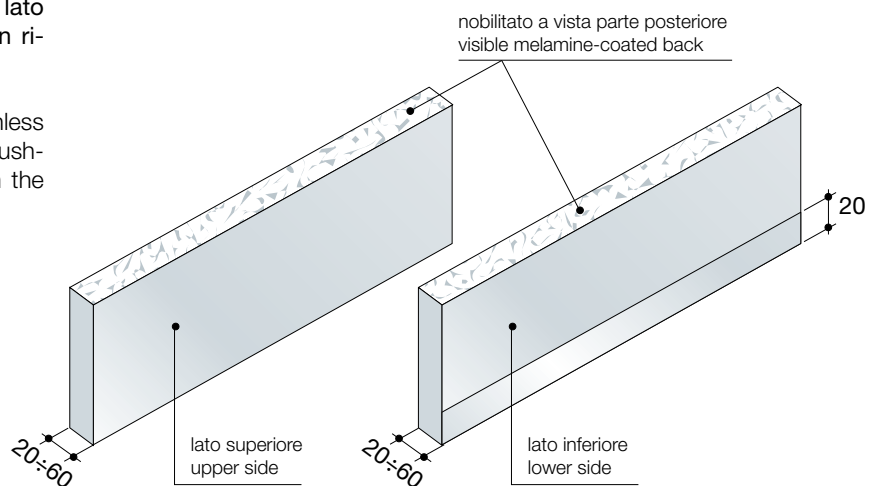
LE TESTATE VANNO CONTEGGIATE UNA SOLA VOLTA  
LUCIDO A SPECCHIO: +50%  
HEADS MUST BE COUNTED ONLY ONCE  
MIRROR FINISH: +50%



## Mensole Shelves

Realizzati in acciaio INOX AISI 304, 18-10 nella lato superiore, nel lato inferiore contropannello inox con riempitivo e incollato a filo.

Made of AISI 304, 18-10 stainless steel on the upper part, feature a flush-glued backing panel with filler on the lower part.



### Mensole Shelves

PROFONDITÀ depth	CODICE code	BORDO/edge 20÷30 mm	CODICE code	BORDO/edge 40 mm	CODICE code	BORDO/edge 41÷60 mm
150 ÷ 300 mm	2034101000		2034201000		2034301000	
301 ÷ 450 mm	2035101000		2035201000		2035301000	
451 ÷ 600 mm	2035401000		2035501000		2035601000	

SPAZZOLATO CIRCOLARE: +15% - WHIRL BRUSHED FINISH: +15%  
LUCIDO A SPECCHIO: +25% - MIRROR FINISH: +25%  
WIRBEL STEEL: +25%

### Testate Heads

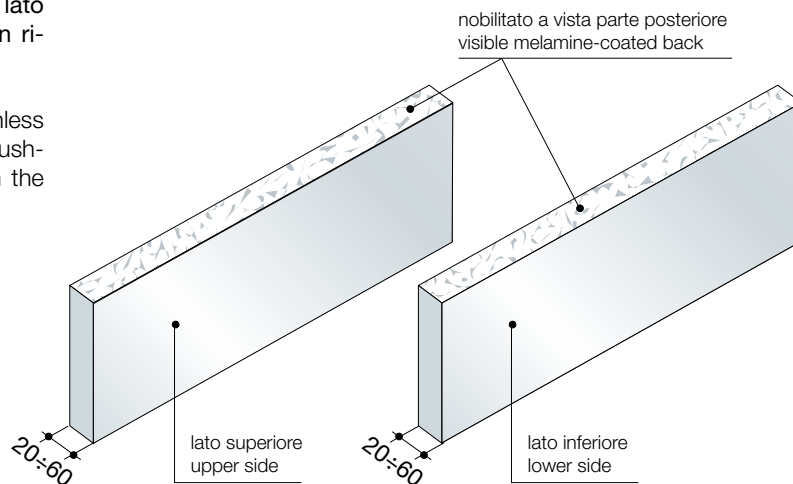
CODICE code	BORDO/edge 20÷30 mm	CODICE code	BORDO/edge 40 mm	CODICE code	BORDO/edge 41÷60 mm
2036101000		2036201000		2036301000	

LE TESTATE VANNO CONTEGGIATE UNA SOLA VOLTA  
LUCIDO A SPECCHIO: +50%  
HEADS MUST BE COUNTED ONLY ONCE  
MIRROR FINISH: +50%

## Mensole totalmente saldate 3 lati 3 sides fully welded shelves panels

Realizzati in acciaio INOX AISI 304, 18-10 nella lato superiore, nel lato inferiore contropannello inox con riempitivo e incollato a filo.

Made of AISI 304, 18-10 stainless steel on the upper part, feature a flush-glued backing panel with filler on the lower part.



### Mensole Shelves

PROFONDITÀ depth	CODICE code	BORDO/edge 20÷30 mm	CODICE code	BORDO/edge 40 mm	CODICE code	BORDO/edge 41÷60 mm
150 ÷ 300 mm	2034101010		2034201010		2034301010	
301 ÷ 450 mm	2035101010		2035201010		2035301010	
451 ÷ 600 mm	2035401010		2035501010		2035601010	

SPAZZOLATO CIRCOLARE: +15% - WHIRL BRUSHED FINISH: +15%  
LUCIDO A SPECCHIO: +25% - MIRROR FINISH: +25%  
WIRBEL STEEL: +25%

### Testate Heads

PROFONDITÀ depth	CODICE code	BORDO/edge 20÷30 mm	CODICE code	BORDO/edge 40 mm	CODICE code	BORDO/edge 41÷60 mm
150 ÷ 300 mm	2036101030		2036201030		2036301030	
301 ÷ 450 mm	2035101045		2035201045		2035301045	
451 ÷ 600 mm	2035401060		2035501060		2035601060	

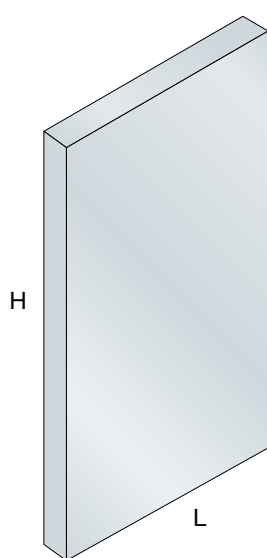
LE TESTATE VANNO CONTEGGIATE UNA SOLA VOLTA  
LUCIDO A SPECCHIO: +50%  
HEADS MUST BE COUNTED ONLY ONCE  
MIRROR FINISH: +50%





## Antine frontali cestone

### Drawer-jumbo drawer front panel



#### Modello A

Solo rivestimento inox AISI 304, 18-10, angoli saldati e levigati.

Only AISI 304, 18-10 stainless steel covering, welded and smoothed corners.

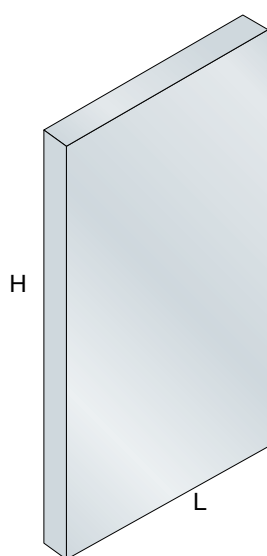
PEZZI SINGOLI vedi formula  
SINGLE PIECES see formula

**Mod. A** =  $L \times H = mq$   
lavorazione/finishes

inserimento contropannello  
in truciolare nobilitato bordato:  
\* maggiorazione

internal edged laminated chipboard panel:  
extra charge

\* BORDATURA SOLO PER LOTTI NON INFERIORI A 10 ANTE,  
ANCHE SE DI MISURE DIVERSE C/NOBILITATO GRIGIO  
ONLY FOR MINIMUM 10 PCS



#### Modello B

Solo rivestimento inox AISI 304, 18-10, doppio bordo schiacciato, angoli saldati e levigati.

AISI 304, 18-10 stainless steel covering only, curved edges, welded and smoothed corners.

PEZZI SINGOLI vedi formula  
SINGLE PIECES see formula

**Mod. B** =  $L \times H = mq$   
lavorazione/finishes

inserimento contropannello  
in truciolare nobilitato bordato:  
\* maggiorazione

internal edged laminated chipboard panel:  
extra charge

\* BORDATURA SOLO PER LOTTI NON INFERIORI A 10 ANTE,  
ANCHE SE DI MISURE DIVERSE C/NOBILITATO GRIGIO  
ONLY FOR MINIMUM 10 PCS

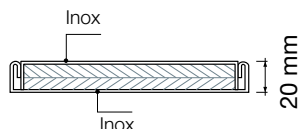


## Antine frontali cestone

### Drawer-jumbo drawer front panel



Bordo Quadro

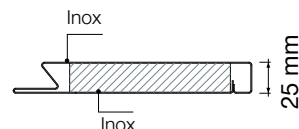


### Modello C

Con pannello e contropannello inox AISI 304, 18/10, angoli saldati e levigati con interposto nobilitato e poliuretano con e/o senza fori cerniera.

With panel and panel backing in AISI 304, 18/10 stainless steel, welded and smoothed corners with melamine-coated and polyurethane interposed piece, with or without hinge holes.

Bordo Gola



PEZZI SINGOLI vedi formula

SINGLE PIECES see formula

INOX / INOX

STAINLESS STEEL / STAINLESS STEEL

**BORDO QUADRO** sp. 20

Mod. C = L x H = mq.

lavorazione/finishes

**BORDO GOLA** sp. 25

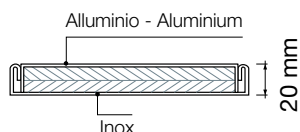
Mod. C = L x H = mq.

lavorazione/finishes

Bordo quadro c/lato inclinato  
Square edge with sloping side  
30÷45°



Bordo Quadro

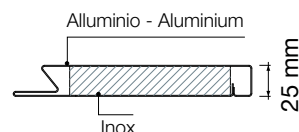


### Modello D

Con pannello inox AISI 304, 18/10 e contropannello alluminio anodizzato, angoli saldati e levigati con interposto nobilitato e poliuretano con e/o senza fori cerniera.

With panel in AISI 304, 18/10 stainless steel and panel backing in anodized aluminum, welded and smoothed corners with melamine-coated and polyurethane interposed piece, with or without hinge holes.

Bordo Gola



PEZZI SINGOLI vedi formula

SINGLE PIECES see formula

INOX / INOX

STAINLESS STEEL / STAINLESS STEEL

**BORDO QUADRO** sp. 20

Mod. D = L x H = mq.

lavorazione/finishes

**BORDO GOLA** sp. 25

Mod. D = L x H = mq.

lavorazione/finishes

Bordo quadro c/lato inclinato  
Square edge with sloping side  
30÷45°